

i-VIEW^{2DM}

モリタの画像・データファイリングシステム「アイビュー 2DM」

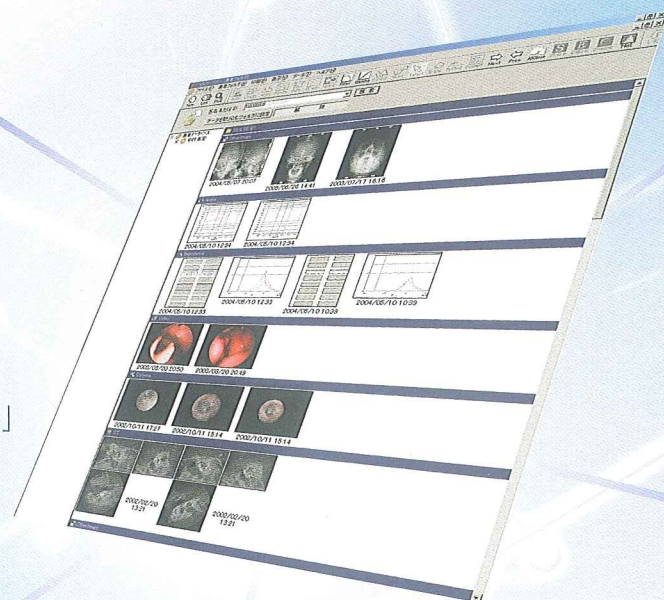
より便利に、効率的に新世代のネットワーク医療情報システム



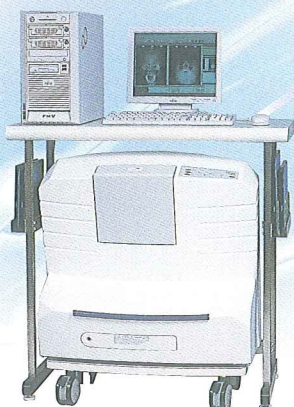
モリタ頭部CT
「頭部用X線CT装置 3D Accuitomo」
MCT-HN (タイプF)




「オージオメータ SA-55A・51A」
「インピーダンスオージオメータ SI-501」



平衡機能検査システム
「ニスタモ21」



耳鼻科専用
IPデジタルX線画像システム (CR)
「ディゴラPCT」



手術用顕微鏡「オトクロス」
OPTOMIC MODEL OP-C12



「CCDカメラCM」

内視鏡
CCDカメラシステム
・内視鏡
・電子内視鏡

DICOM対応

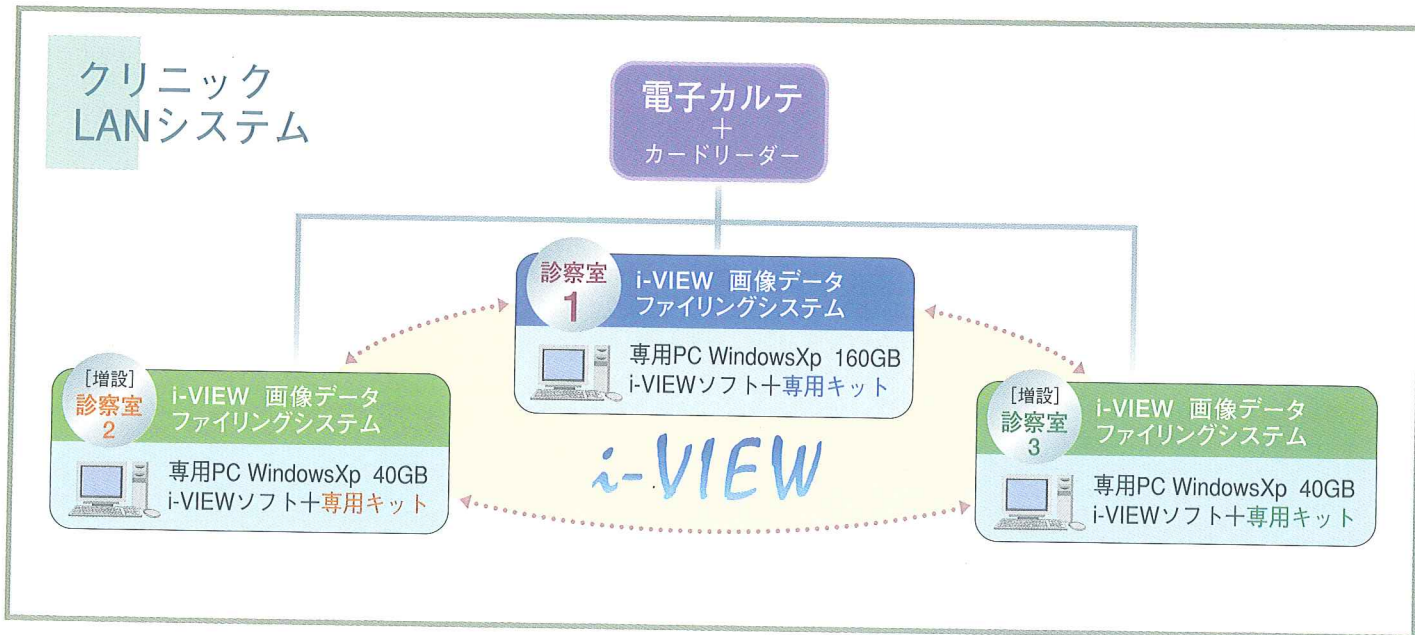
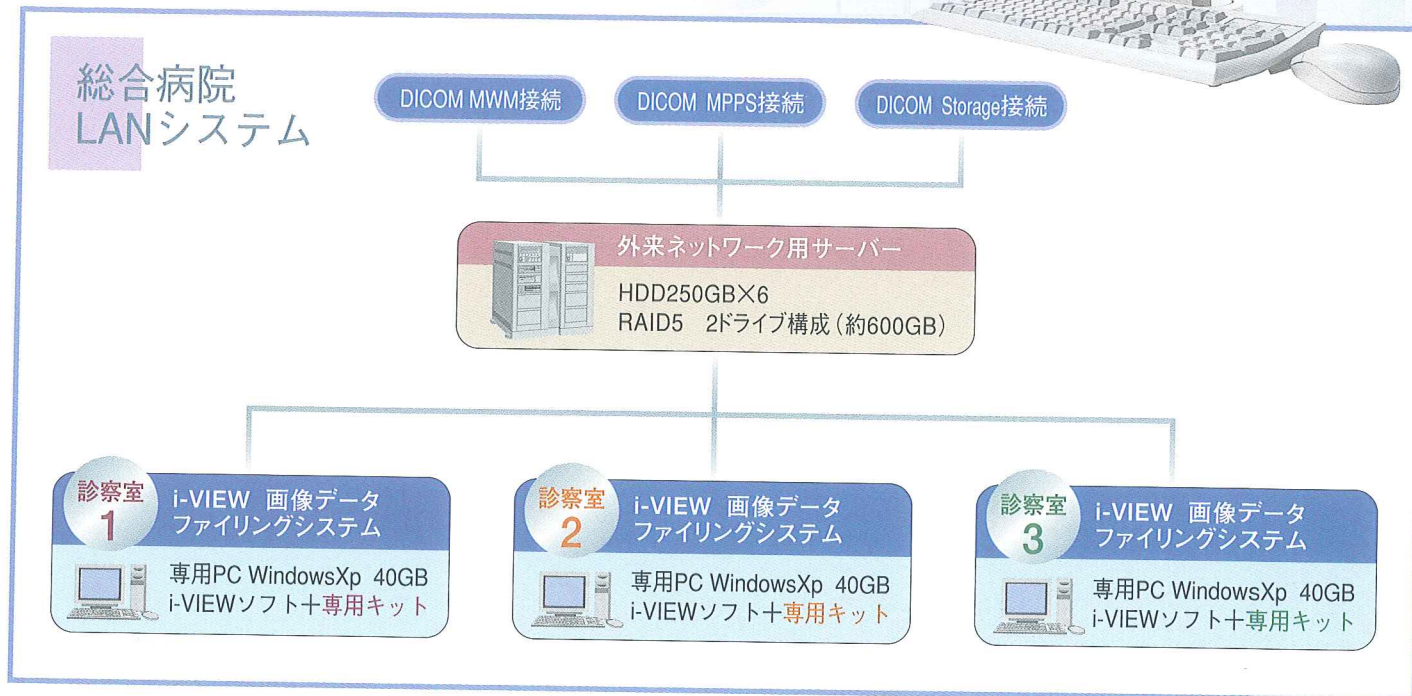
販売名 i-VIEW 2DM

- ネットワーク対応 (LANシステム)
- ビデオ出力機器のキャン動画・静止画記録
- オージオメータ、インピーダンスオージオメータのデータ記録
- 平衡機能検査ニスタモ21のデータ記録
- オートバックアップシステムにより万一のハードディスクの故障も万全 (リアルタイム・ログオフ時バックアップ機能付)
- 動画20秒で約40,000データ (160GBサーバ用コンピュータ)

※コンピュータの仕様につきましては別途お問い合わせください。

つながる、広がる クリニカル・アーカイブス

院内の医療情報を総合的なファイリングシステムで一括管理。
スムーズなインフォームドコンセントを効率的にサポートします。
(LANシステム対応)



●外観及び仕様は改良のため予告なく変更することがありますので、ご了承ください。●カラーは印刷色のため、実物と若干異なります。

ラジエンスウェア株式会社



お問合せ先
埼玉県児玉郡上里町堤696-7
TEL 0495-35-0081
FAX 0495-35-0075

URL radianceware.co.jp/rad/

■発売元



株式会社モリタ製作所

[お問合せ先 医療機器部]

<http://www.morita-mfg.co.jp>

本 社 〒612-8533 京都市伏見区東浜南町680番地
TEL.(075)605-2323 FAX.(075)605-2355
e-mail/iryokiki@jmorita-mfg.co.jp

東京営業所 〒338-0001 埼玉県さいたま市中央区上落合2丁目1番24号
TEL.(048)857-1211 FAX.(048)857-1210
e-mail/iryokiki-tokyo@jmorita-mfg.co.jp

九州営業所 〒812-0007 福岡市博多区東比恵3丁目11-9
TEL.(092)483-6231 FAX.(092)483-6232
e-mail/iryokiki-kyushu@jmorita-mfg.co.jp